

会葬礼状・封筒・お知らせ状・チラシなど
100枚を超える印刷には

デジタル印刷機

1 ハガキ封筒専用で給紙トラブルを解消


安定した用紙搬送力

横3リング給紙ユニット

用紙の反りと斜行を抑える
3つのリング



独自の横3リング給紙ユニットで用紙の反りをしっかり抑えて搬送。更紙などの薄紙から封筒まで、空送りや重送が少ない安定した搬送力を実現します。



ハガキ封筒専用 給紙ユニット

「横3リング」に「縦リング」を追加し搬送力が、さらにアップ。ハガキ・封筒などの厚い用紙の印刷に最適なユニットです。

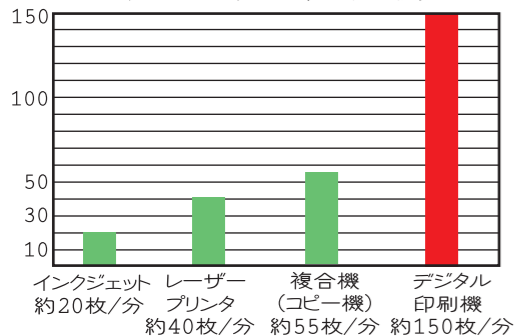
デジタル印刷機を
おススメする理由

速い・安い・礼状

速い Hayai

わずか1分で150枚印刷する
脅威の速さ。プリンタ界のトップ
ランナー

1分でA4サイズを印刷する枚数



安い Yasui

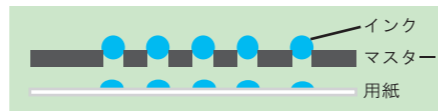
印刷枚数が増えるほど、1枚
あたりの単価が下がります。
100枚以上の印刷をするなら
断然お得！

100枚印刷時 **0.57円**

※DP-F850の場合のプリント単価

例 インクジェットプリンタ 約6.10円
レーザープリンタ 約3.00円
複合機(コピー機) 約8.50円

会葬礼状 Hagaki



孔版印刷のしくみは、マスターに孔(あな)を開けたところに、インクを通し、紙へ印刷しますので、更紙(わら半紙)や薄紙から、高級ケント紙(210g/m²)等の厚紙・封筒・はがきまで幅広く用紙を選ばずに印刷可能です。

2 手を汚さない!マスター処理・紙詰まりも簡単解決!



使用済みマスターはワンタッチで片手で取り出せます。




そのまま傾ければ、手も汚れずゴミ捨て完了!

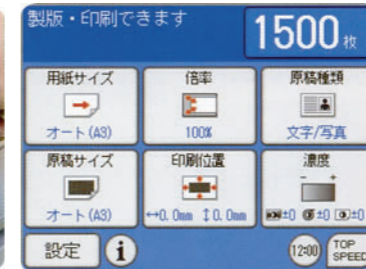
用紙排紙スイッチ




押すと 紙詰まりしていた用紙が自動で排出されます!



3 操作説明が写真入り!! カラータッチパネル



右側紙づまりです。用紙排出スイッチを押し、つまった用紙を取り除いて下さい。



インクバックを交換し、前カバーを開けて下さい。

インク補給

文字・絵・ランプで状況がひと目で確認でき、インク交換や対処法も印刷機の液晶パネルが教えてくれます。



デジタル印刷機 (解像度により機種が変わります)

解像度	B4サイズ	A3サイズ
	搬入設置調整料金 20,000円	搬入設置調整料金 25,000円
300 × 600dpi	DP-F520 本体税別 950,000円 本体税別 688,000円	DP-F550 本体税別 1,150,000円 本体税別 805,000円
400 × 400dpi	DP-F620 本体税別 1,300,000円 本体税別 円	DP-F650 本体税別 1,530,000円 本体税別 円
600 × 600dpi	DP-F820 本体税別 1,550,000円 本体税別 円	DP-F850 本体税別 1,750,000円 本体税別 円

お見積もりはお問い合わせください。

お問い合わせは



株式会社 日 泉

岩手県花巻市南城200-1

TEL 0198-22-7544
FAX 0198-22-7545

URL: <http://kk2000.jp>
E-mail: n@kk2000.jp